

Bezpečnosť OS, Ochrana voči útokom

Úvod do informačnej bezpečnosti

Michal Rjaško

Plán kurzu

<http://www.dcs.fmph.uniba.sk/~rjasko/uib2022.html>

- Manažment informačnej bezpečnosti
 1. Úvod, základné pojmy (Daniel Olejár)
 2. Bezpečnosť v organizácii (Daniel Olejár)
 3. Legislatíva v IB a normy (Daniel Olejár)
- Kryptológia
 4. Úvod, základné kryptografické prvky – šifrovanie (Michal Rjaško)
 5. Hašovacie funkcie, Autentizačné kódy, Digitálne podpisy (Michal Rjaško)
 6. Dĺžky kľúčov, štandardy, Kryptológia v kontexte - príklady zraniteľností a pod. (Michal Rjaško)
 7. Kryptografické protokoly, heslá, identifikácia a autentizácia (Michal Rjaško)
 8. PKI a digitálne podpisy (Daniel Olejár)
- Bezpečnosť software
 9. Základné zraniteľnosti (Michal Rjaško)
 - 10. Bezpečnosť OS (Michal Rjaško)**
 11. Test

Covert channels

- „Covert channel“ je mechanizmus, ktorý umožní dvom aplikáciám komunikovať, aj keď to bezpečnostný model neumožňuje
- Webové aplikácie sú častým zdrojom „covert channel“ zraniteľností
- Napr. pomocou CSS
 - Útočník podvrhne stránku so zoznamom URL adries
 - Podľa farby linky vie zistiť, či používateľ stránku navštívil
 - Fix: Upraviť `getComputedStyle()` a súvisiace JavaScript volania aby vždy vyhodnotili linku a nenavštívenú

Covert channels

- Príklad 2: Cache – based útok
 - Ak je obrázok v cache prehliadača, načíta sa oveľa rýchlejšie
 - Útočník podhodí stránku s niekoľko obrázkami a zistí ako rýchlo trvalo ich načítanie
 - Možno takto zistiť Vašu polohu (predpoklad je, že google maps má v cache okolie Vašej polohy)
- Príklad 3: DNS cache
 - Ak je doména v DNS cache prehliadača, stránka sa načíta rýchlejšie
- ...

Obsah

- Bezpečnosť OS
- Intrusion detection and prevention systems, Antiviruses
- Denial of service útoky
- Penetračné testovanie

OS principles

- hardware abstraction
- resource management: accounting, scheduling, and synchronisation
- storage and communication services: file systems, network, inter-process communication (IPC)
- libraries of common functions: libc
- management of user interaction and interface

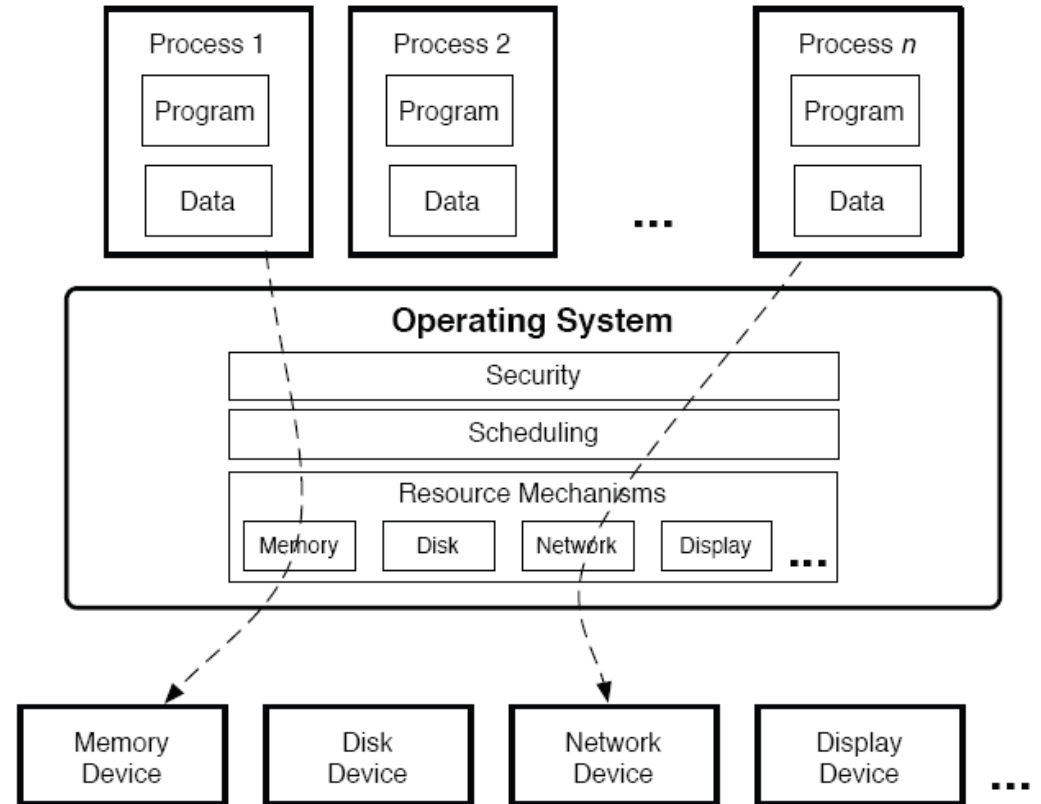


Figure 1.1: An operating system runs *security*, *scheduling*, and *resource mechanisms* to provide *processes* with access to the computer system's resources (e.g., CPU, memory, and devices).

OS security

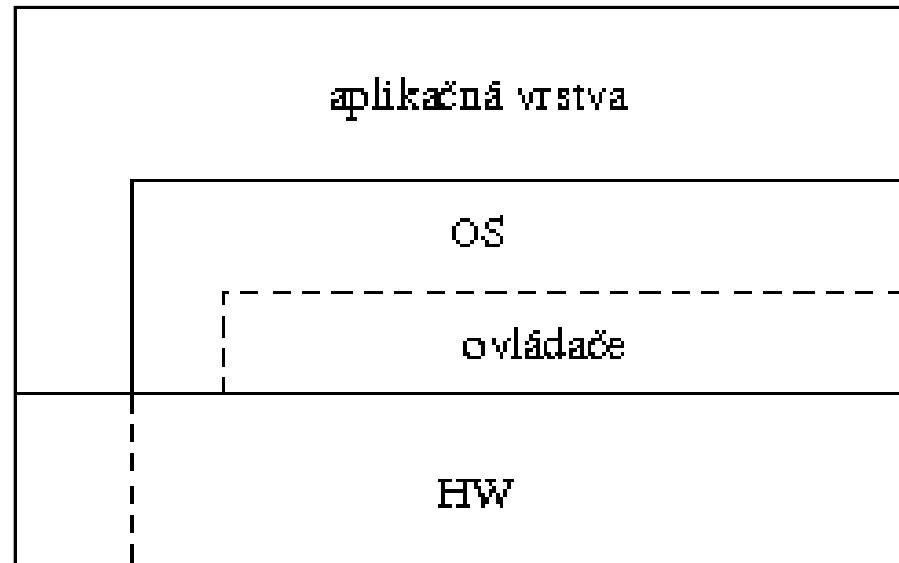
- Operating systems provide the fundamental mechanisms for securing computer processing

What should the OS protect?

- Itself (from users, against motivated adversary)
- Processes (both services and user's application)
- Files access
- Communication (both IPC and network)

Vrstvy informačného systému

- Aplikačná vrstva
 - Klient
 - Server
- (databázová vrstva)
- Operačný systém
- Hardvér
- Prostredie
 - Sieť
 - Priestory, ľudia



Funkcie vrstiev

- Poskytovanie služieb vyšším vrstvám
 - abstrakcia nižších vrstiev
- Izolácia vyšších vrstiev od nižších
 - dôležitý predpoklad pre účinnú implementáciu bezpečnostných mechanizmov
 - nie vždy úplná
 - napr. aplikácia priamo používa časť CPU
- Bezpečnostné mechanizmy je potrebné implementovať na každej vrstve
 - Ťažko sa chráni proti útokom zdola
 - Dole sa ťažko formulujú požiadavky zhora
 - pre procesor sú dáta dáta – pre aplikáciu majú dáta štruktúru a sémantiku (význam)

Bezpečnostné mechanizmy vrstiev

- aplikačná vrstva
 - Ochrana proti útokom prostredníctvom aplikácie
 - Nepomôže proti útokom na úrovni OS
 - Crypto môže čiastočne zabrániť / sťažiť útokom zdola
- hardvér
 - príliš nízko pre aplikačné bezpečnostné problémy
 - nutné pre ochranu OS
 - (napr. executable / non-executable pamäť)
- OS
 - ochrana dát (súborov)
 - ochrana aplikácií (pred inými aplikáciami)

Bezpečnostné funkcie OS

- Identifikácia a autentifikácia používateľov
- Riadenie prístupu k prostriedkom
 - voliteľné riadenie prístupu (discretionary access control, DAC)
 - povinné riadenie prístupu (mandatory access control, MAC)
- Separácia aplikácií
 - obmedzenie vzájomného ovplyvňovania sa
- Ochrana systému a hardvéru

Identifikácia a autentifikácia

- Mali sme o tom prednášku
- Najčastejšie sa používajú heslá
 - Uložené zahašované s využitím náhodnej soli
- V súčasnosti sa rozširuje použitie biometriky a dvoj-faktorovej autentifikácie
 - Rozpoznanie tváre, dúhovky, odtlačky prstov, ...
 - OS poskytuje API
- Tokeny
 - Zvyčajne v kombinácii s PINom
 - Napr. elektronický občiansky preukaz

Riadenie prístupu k prostriedkom

Voliteľné riadenie prístupu

- objekty majú vlastníkov
- vlastníci určujú prístupové práva

- bežné v mnohých OS
 - UNIX
 - Windows

- nedostatočné pre ochranu pred inými aplikáciami rovnakého používateľa

Riadenie prístupu k prostriedkom

Povinné riadenie prístupu

- prístupové práva určené politikou
 - bežné programy ju nemôžu ovplyvniť
- známe zo sveta utajovaných skutočností
 - Bell-LaPadula model – dôvernosť
 - Biba model – integrita
 - objekty a subjekty majú bezpečnostnú úroveň a množinu kategórií
 - $(u_1, M_1) \leq (u_2, M_2) \Leftrightarrow u_1 \leq u_2 \wedge M_1 \subseteq M_2$

Povinné riadenie prístupu

- Bell – LaPadula model
 - subjekt S môže čítať z objektu O ak $(u_O, M_O) \leq (u_S, M_S)$ (t.j. zdola)
 - subjekt S môže zapisovať do objektu O ak $(u_S, M_S) \leq (u_O, M_O)$ (t.j. hore)
 - zabráňuje „úniku“ tajnejšej informácie do menej tajného objektu
 - dôveryhodné subjekty môžu písať aj „dolu“
 - môžu informáciu „odtajniť“

Povinné riadenie prístupu

- Biba model
 - subjekt S môže čítať z objektu O ak $(u_S, M_S) \leq (u_O, M_O)$ (t.j. zhora)
 - subjekt S môže zapisovať do objektu O ak $(u_O, M_O) \leq (u_S, M_S)$ (t.j. dolu)
 - zabráňuje ovplyvneniu dôveryhodnejšieho objektu informáciou z nedôveryhodnejšieho objektu
 - dôveryhodné subjekty môžu písať aj „hore“
 - môžu informáciu „zdôveryhodniť“

Povinné riadenie prístupu

- Použitelnosť Bell-LaPadula a Biba modelov
 - vytvorené pre utajované skutočnosti (Bell-LaPadula)
- V bežnom prostredí problémy
 - príliš veľa informačných tokov zakázaným smerom
 - príliš veľa subjektov musí byť **dôveryhodných**
 - hrubá granularita dôveryhodnosti subjektov
 - zaslúžia si subjekty „dôveryhodnosť“ ?
 - žiaľ, veľmi nie

Povinné riadenie prístupu

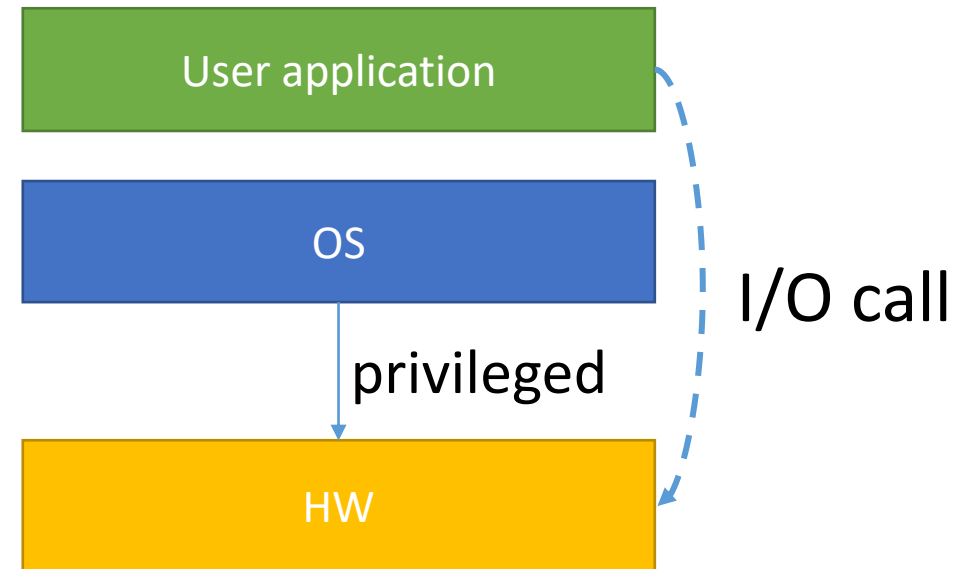
- Domain and Type enforcement (DTE)
 - subjekty pracujú v **doméne**, objekty majú **typ**
 - politika určuje
 - povolené operácie pre doménu a typ
 - prechody medzi doménami
 - typy nových objektov na základe domény subjektu a typu „rodičovského“ objektu
- SELinux
- veľmi flexibilné
 - napr. umožňuje aj implementáciu Bell-LaPadula a Biba modelov

Separácia aplikácií

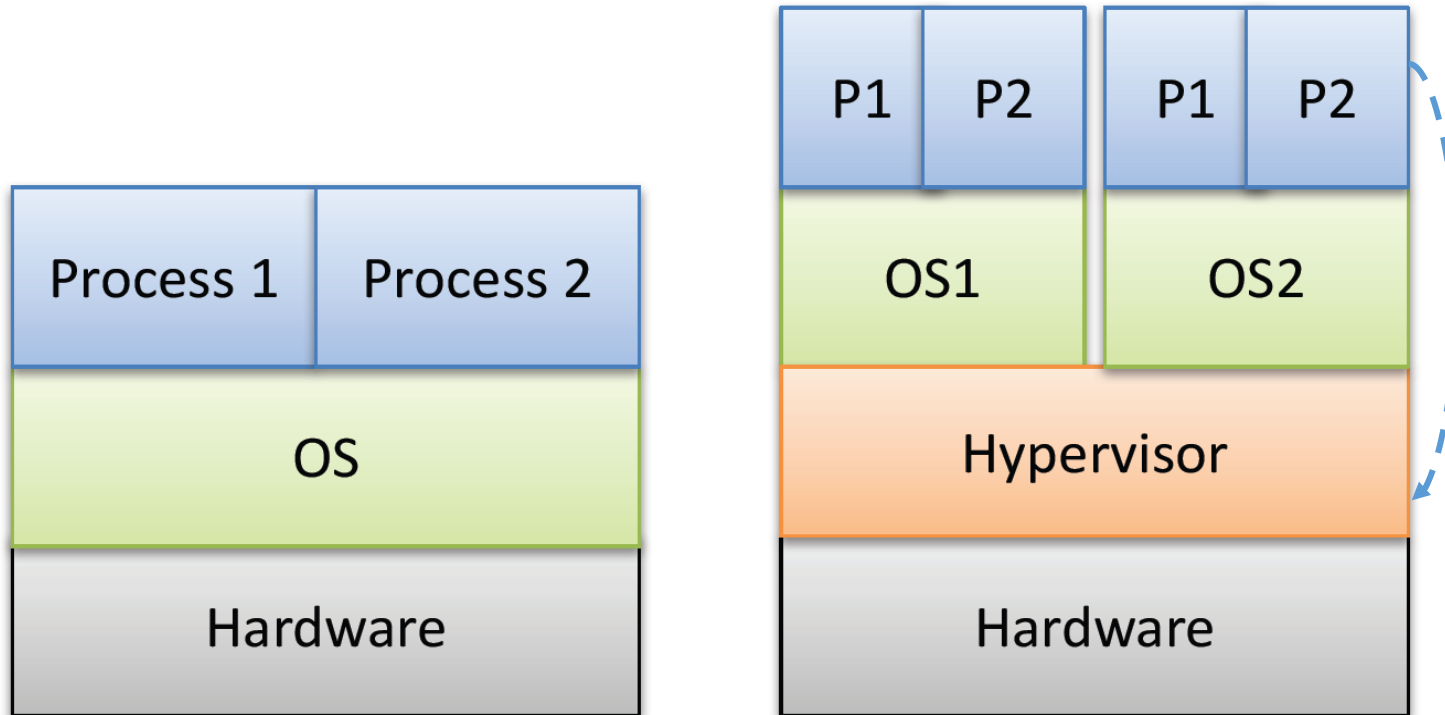
- oddelenie aplikácií
 - samostatné adresné priestory
 - medziprocesová komunikácia
 - zdieľaná pamäť, semafóry, posielanie správ
 - ladiace (debugging) nástroje
- ochrana systému a hardvéru
 - prístup k OS len cez systémové volania
 - privilegované inštrukcie – inštrukcie vykonateľné iba OS v Kernel Móde
 - ochrana prístupu do pamäte

Virtualization

- HW assisted
 - Operating-system thinks it is running on and interacting with its own hardware
 - Abstracts the hardware peripherals from the operating-system
- Operating-System level
 - Makes the subsystem thinks it is running in its own operating-system
 - Abstracts the services and kernel from an application



Virtualization (HW assisted)

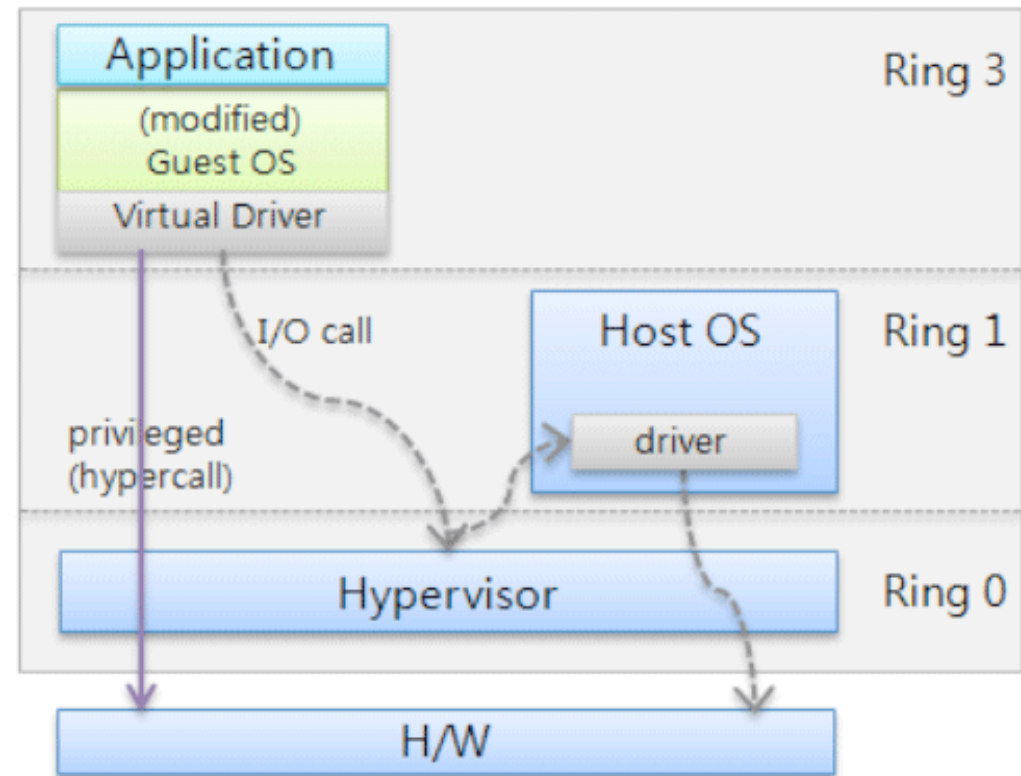
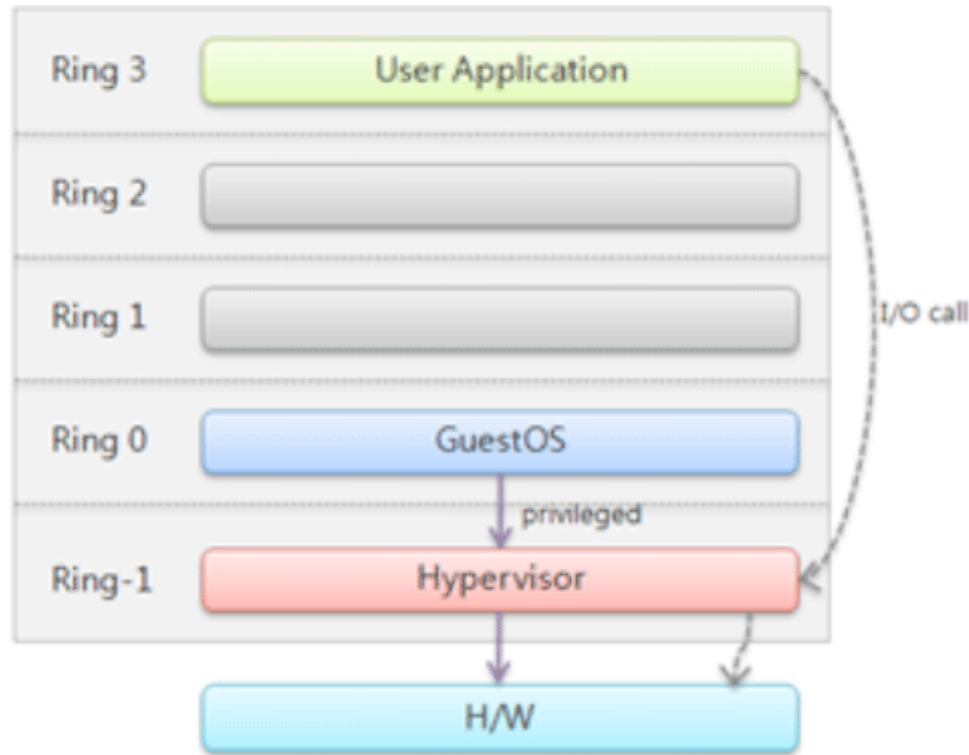


No virtualization

Full virtualization

- Hypervisor may run directly on hardware

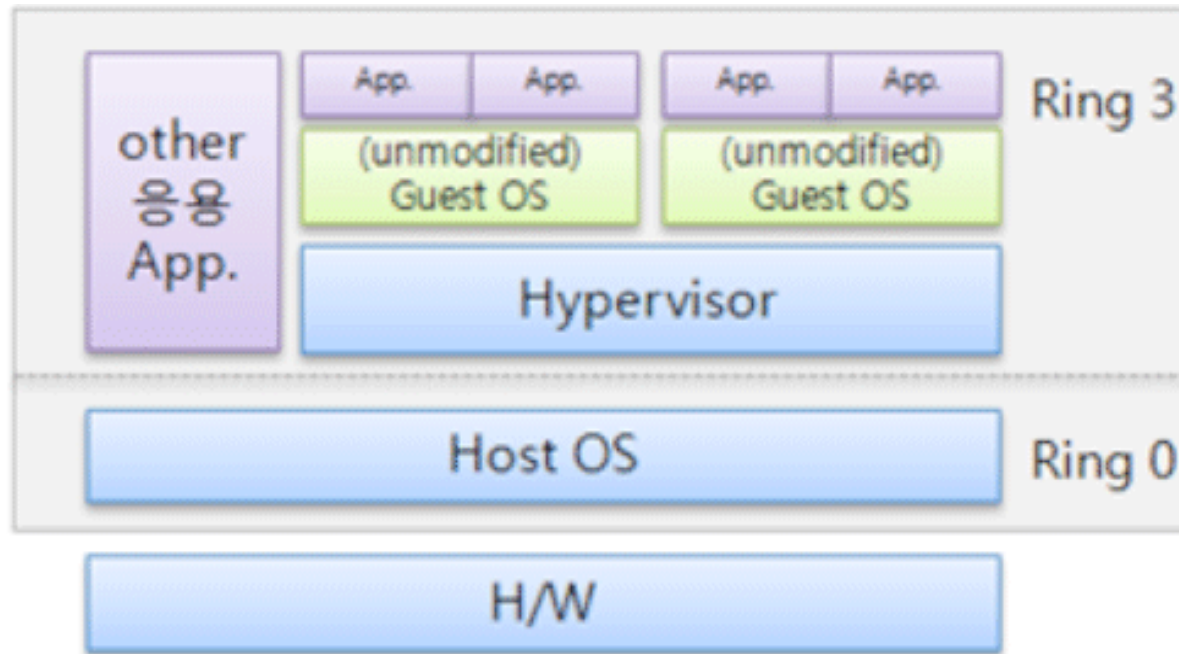
Virtualization (HW assisted)



Paravirtualization

- Paravirtualization: hypervisor provides an API and the OS of the guest virtual machine calls that API - requires OS/drivers modifications

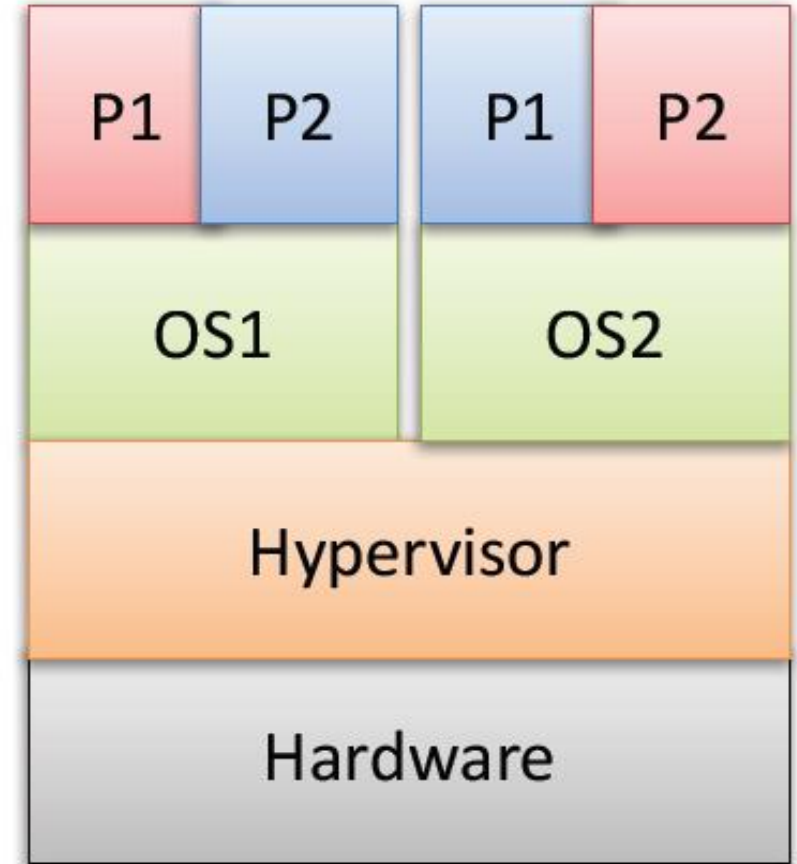
Virtualization (Host - based)



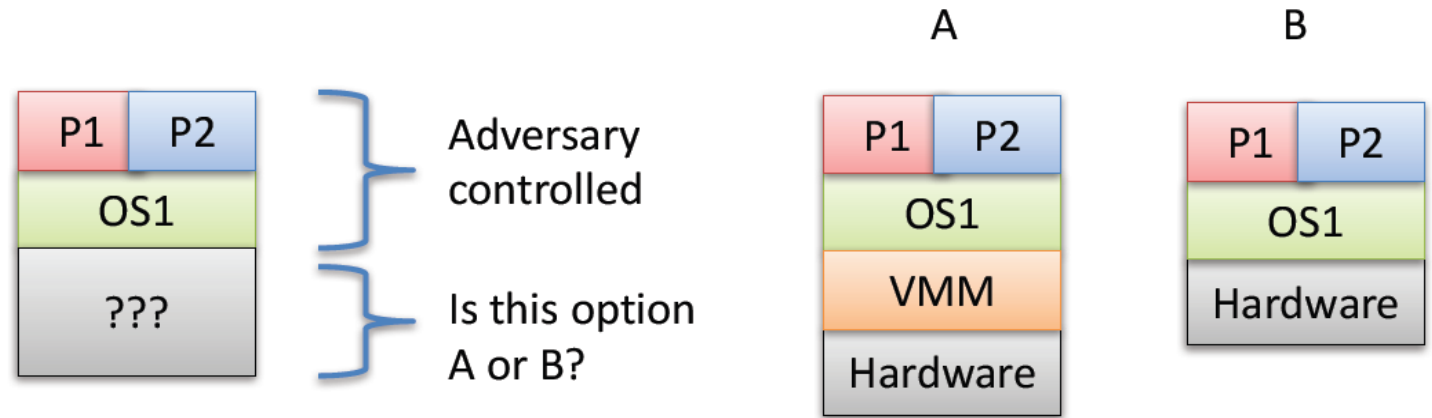
- Relies on an underlying operating-system
 - security environment is less controlled
- There is no direct access to hardware
 - Increased resource overhead of the guest OS

Virtualization use case – study of malware

- Researchers use VMs to study malware
- Example of VM sandboxing
 - Hypervisor must contain malicious code
- How would you evade analysis as a malware writer?



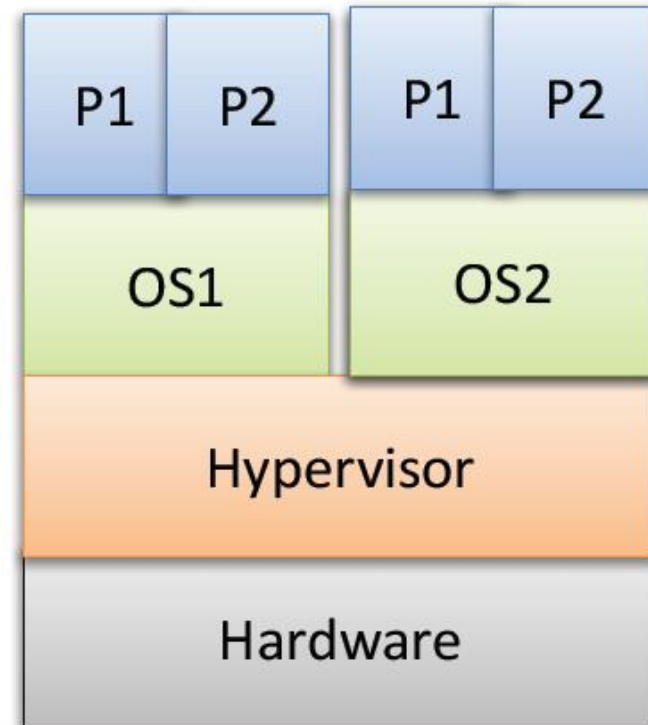
VM transparency



- Adversary can detect if:
 - Paravirtualization
 - Logical discrepancies
 - Expected CPU behavior vs virtualized
 - Red pill - detects virtualized environment using SIDT instruction (Store Interrupt Descriptor Table) - <http://www.securiteam.com/securityreviews/6Z00H20BQS.html>)
- Timing discrepancies
 - Slower use of some resources

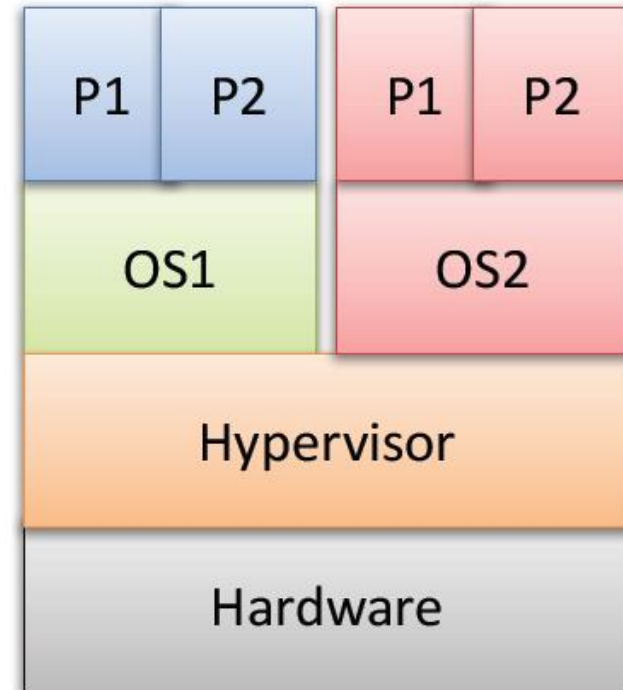
Virtualization use case – server consolidation

- Consolidation
 - Use VMs to optimize use of hardware
 - Pack as many VMs onto each server as possible
- Threat model?
 - Containment
 - Isolation
 - Assume guests OS are/can be compromised



Violating containment

- Escape-from-VM
 - Vulnerability in VMM or host OS
- Somewhat rare, but exist and very high value



VMware vulnerability allows users to escape virtual environment

◦ By Joab Jackson ◦ Feb 28, 2008

A new vulnerability found in some VMware products allows users to escape their virtual environments and muck about in the host operating system, penetration testing software firm Core Security Technologies **announced** earlier this week.

This vulnerability (CVE Name: CVE-2008-0923) could pose significant risks to enterprise users who are deploying VMware software as a secured environment.

NEWS

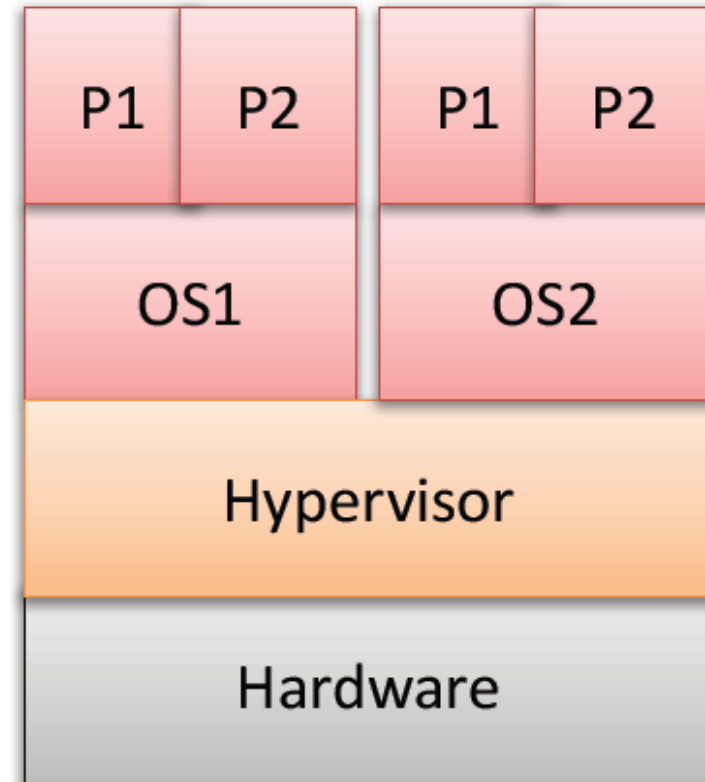
Xen hypervisor faces third highly critical VM escape bug in 10 months

The Xen paravirtualization mode is proving to be a constant source of serious vulnerabilities, allowing attackers to escape from virtual machines

<https://blog.quarkslab.com/xen-exploitation-part-2-xsa-148-from-guest-to-host.html#id17>

Violating isolation

- Covert channels between VMs circumvent access controls
 - Bugs in VMM
 - Side-effects of resource usage
- Degradation-of-Service attacks
 - Guests might maliciously contend for resources
 - Xen scheduler vulnerability
 - (<https://arxiv.org/abs/1103.0759>)
- Side channels
 - Spy on other guest via shared resources
 - Cross-VM cryptographic side-channel attacks [Zhang, Juels, Reiter, R. – CCS `12]



OS level virtualization

- Chroot jail
 - System call that virtualizes the file system. It basically changes the “root” folder for a process
- FreeBSD jails / Linux Vserver
 - System calls / kernel patch
 - Virtualizing file system
 - Resource limits (CPU, Memory)
 - Networking subsystem
 - No guest OS, one kernel for virtualized instances

Sandboxing

- Avoid modification user data or data of other applications
- Restricts capabilities for interacting with the operating system

- Android, IOS
 - App plays in its „sandbox“ (it has access to its directory nothing else)
 - Permissions for an App to access OS resources
 - Interaction with other APPs via intents

- Websites
 - Javascript same origin policy and CORS

Summary

- Mandatory access control (MAC) vs Discretionary access control (DAC)
 - Biba model, Bell-LaPadula, Domain and Type enforcement
- Separation of applications
 - Very strong implementation: virtualization
 - Multiple virtual machines running on the same physical hardware
 - Different ways to implement this
 - Full virtualization
 - HW-assisted virtualization
 - Paravirtualization
 - Host-based virtualization
 - Weaker way to compartmentalize: sandboxing
 - Sandboxing limits access to resources
 - Attacks typically aim at breaking out of the jail

Ad-hoc solutions for better security

- Completely re-designing an OS is expensive
- More feasible: Add-on security for existing OS
- Multiple techniques:
 - Memory protection (NX bit) and ASLR (last lecture)
 - Compartmentalization and virtualization
 - Add mandatory access control
- **Detect (or prevent) intrusions and malware**
 - IDS, IPS, AV, firewall

IDS, IPS, AV

- Kinds of intrusion-detection systems (IDS):
 - Network-based IDS (NIDS)
 - Host-based IDS (HIDS)
 - Distributed or hybrid IDS
- Some systems have additional capabilities to prevent intrusion
 - Those systems are called intrusion-prevention systems (IPS), again:
 - Network-based IPS (NIPS)
 - Host-based IPS (HIPS)
- Special kind of HIDS (HIPS): antivirus software (AV)
- AV is typically more generally anti-malware software (aka virus scanners, malware scanners)

Malware

Definition

- Malware is malicious software or functionality that a user does not intend to run.
- Viruses, Worms, Trojans
- Rootkits, Bootkits
- Botnets
- Ransomware, Adware, Spyware, Scareware, ...

Malware detection

- Idea: look at incoming files before they are stored on the hard drive
- Scan for malware, stop if malware detected
- Important malware-scanner characteristics:
 - Detection rate: percentage of malware that is detected
 - Undetected malware is called false negatives
 - Files that are incorrectly classified as malware are false positives
- Mainly two techniques to detect malware:
 - Signature-based detection: (look for known patterns in files)
 - Heuristic detection: Analyse behavior and make decision

Signature-based detection

- Signature-based malware detection only detects known malware
 - Signatures can be as simple as a cryptographic hash
- Essential requirement: update the signature database daily
 - Still cannot detect zero-day (next-generation) malware
- Typically look for certain code sequences (less susceptible to minor changes)
- Code polymorphism can avoid signature detection
 - Use automated engine to generate many versions of a virus (All have the same functionality, but look different)
 - Use packers / encryption to “pack” the code and unpack the true malware in memory

Heuristic malware detection

- Run the malware in a safe environment (virtual machine, sandbox), study behavior
- Heuristic analysis relies on experience
- Good at detecting malware with behavior that “has been seen before”
- Typically not good at detecting really new malware
- Certainly not reliable at detecting new malware

AV can't hurt, or can it?

- Common security recommendation for end users: “Use a malware scanner (AV) and keep it up to date”
- “Wisdom” behind this recommendation: AV certainly makes security better (even if it doesn't detect everything)
- Multiple problems with this wisdom:
 - AV software can seriously degrade system performance
 - False positives can break system functionality
 - AV software is highly trusted (needs privileged access), but not necessarily trustworthy
 - Users may feel secure and behave less careful
 - AV software can actively degrade security (e.g. Kaspersky):
 - Kaspersky has man-in-the-middle functionality for SSL connections
 - Kaspersky spoke SSL 3.0 (although the browser had it disabled)
 - SSL 3.0 is vulnerable to the POODLE attack

Zip bombs

- Malware scanners (AV) needs to unpack zipped files
 - Unpacked copy needs to sit somewhere in memory or on disk
 - Can use this as attack against AV:
- Create small zip file, which expands to huge unpacked data
- Famous example: 42.zip
 - Packed size: 42 KB
 - Fully unpacked (after 5 levels of unzip): 4.5 PB
 - Expansion factor of >100,000,000,000
- Or create a zip file that contains itself
 - Virus scanners will keep unpacking forever
 - This exists, for details see <http://research.swtch.com/zip>
 - Not restricted to zip, also works with gzip

Host-based IDS (HIDS)

- HIDS goes beyond malware scanning (although there may be some overlap)
- Typically register certain resources with the IDS, those resources are monitored
 - system files, Windows registry entries, network ports
 - remember state of resource, detect modifications
- Additionally, analyze log files
 - Signature-based intrusion detection (similar to anti-virus)
 - Anomaly-based intrusion detection
 - hard to obtain good detection rate at low false-positive rate in highly dynamic systems

Anomaly-based intrusion detection

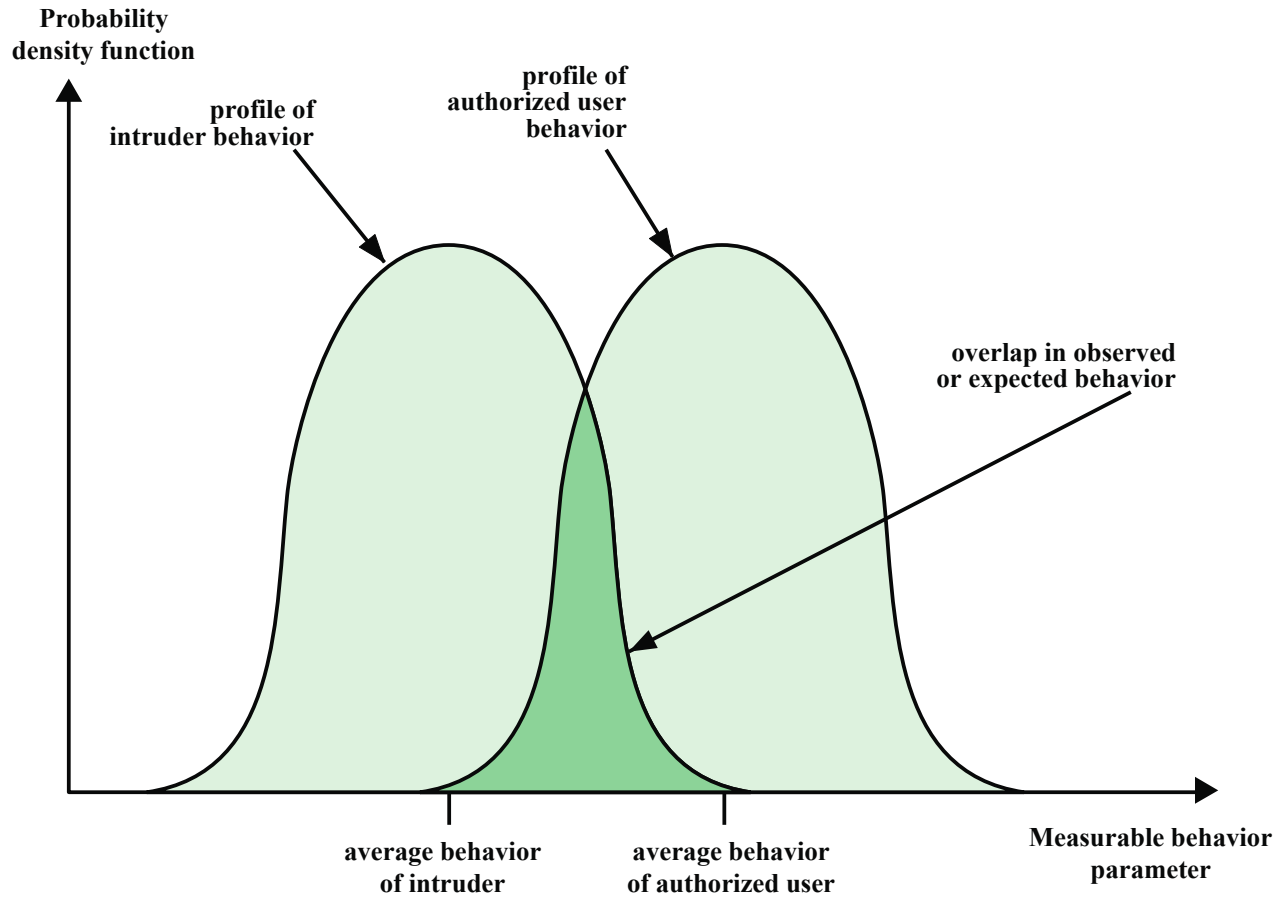


Figure 8.1 Profiles of Behavior of Intruders and Authorized Users

- Statistical
- Knowledge based
- Machine-learning

Intrusion Detection Techniques

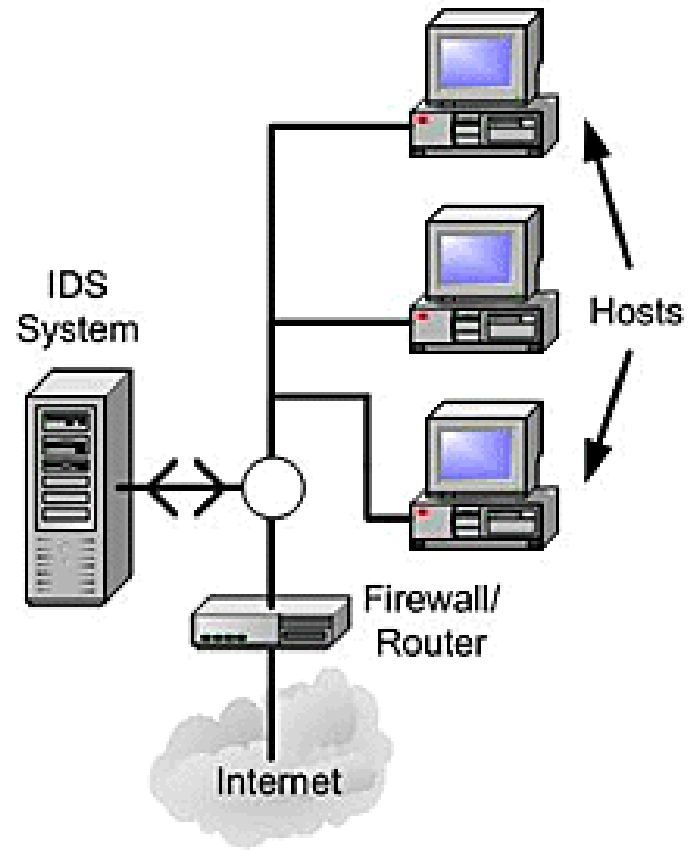
Attacks suitable for Signature detection

- Application layer reconnaissance and attacks
- Network / transport layer reconnaissance and attacks
- Unexpected application services
- Policy violations

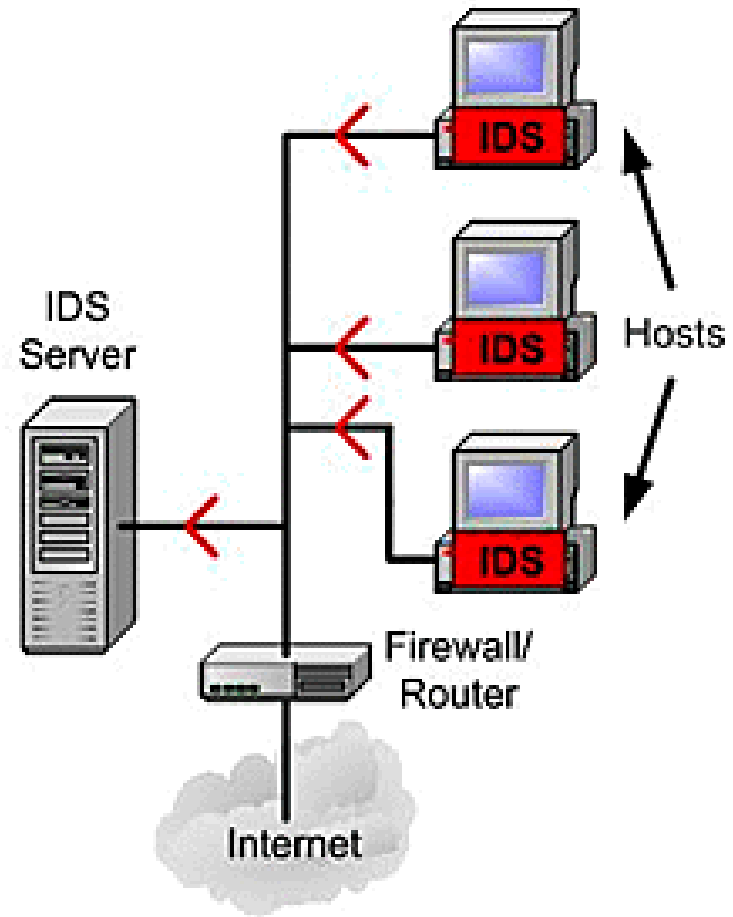
Attacks suitable for Anomaly detection

- Denial-of-service (DoS) attacks
- Scanning
- Worms

Network based IDS



Host based IDS

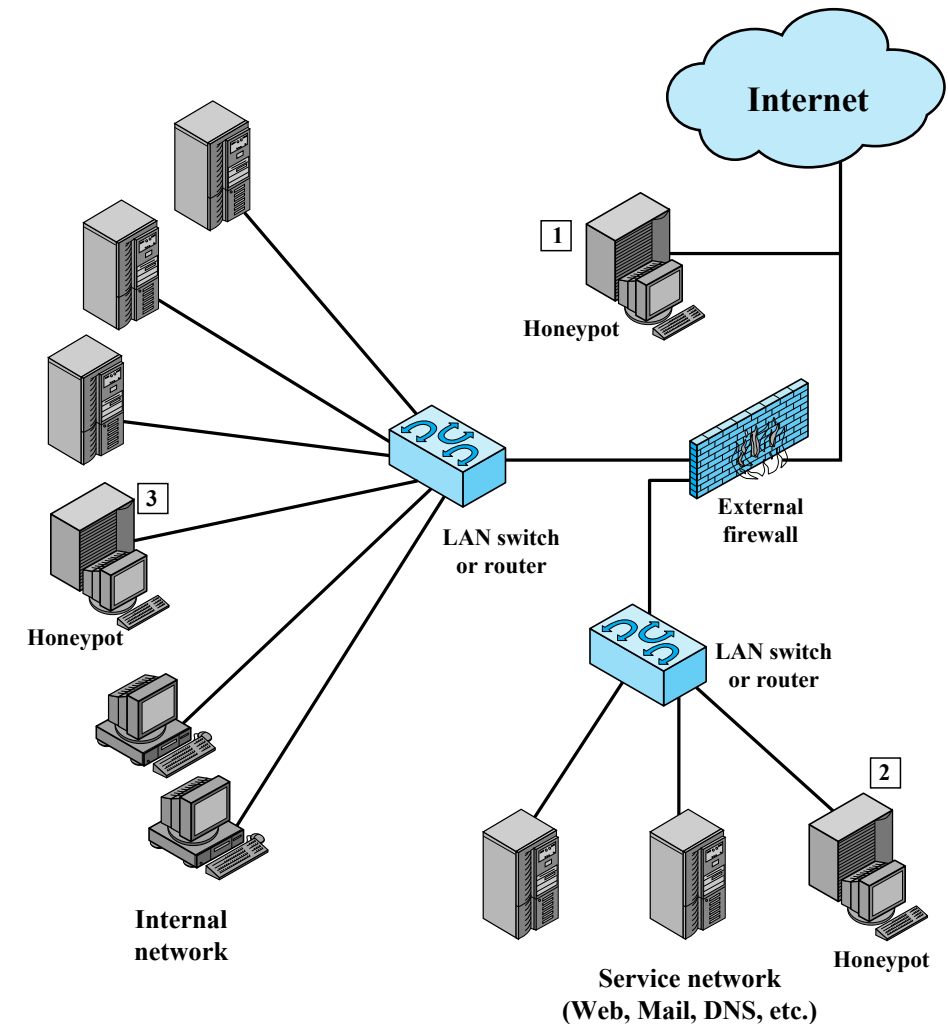


Network-Based IDS (NIDS)

- Monitors traffic at selected points on a network
- Examines traffic packet by packet in real or close to real time
- May examine network, transport, and/or application-level protocol activity
- Comprised of a number of sensors, one or more servers for NIDS management functions, and one or more management consoles for the human interface
- Analysis of traffic patterns may be done at the sensor, the management server or a combination of the two

Honeypots

- Decoy systems designed to:
 - Lure a potential attacker away from critical systems
 - Collect information about the attacker's activity
 - Encourage the attacker to stay on the system long enough for administrators to respond
- Systems are filled with fabricated information that a legitimate user of the system wouldn't access
- Resources that have no production value
 - Incoming communication is most likely a probe, scan, or attack
 - Initiated outbound communication suggests that the system has probably been compromised

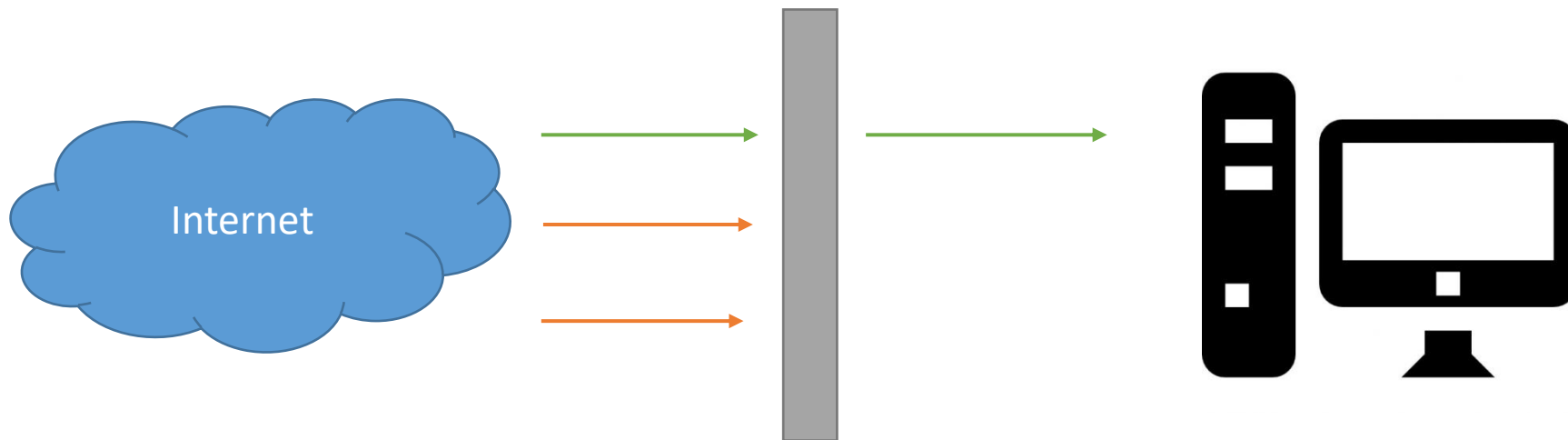


Recover after intrusion

- Easy situation:
 - download a file from the Internet, AV complains
=> Don't run/open file, but stop download (or delete)
- Hard situation: AV complains about old files (or IDS reports intrusion)
 - AV software typically offers to “remove the virus/worm/trojan”
 - Question: Is that enough?
 - No.
 - Once a system has been compromised, you don't know what else is broken
- Only reasonable recovery from intrusion:
 - Isolate the system (to prevent further damage)
 - Analyze what was compromised and how (forensics)
 - Restore to a clean state (reinstall, restore clean data backup)

Firewall

- Filters traffic by
 - Typically: IP address and protocol (limit access to a specific service)
 - Additionally:
 - Monitors and filter application protocol
 - Monitors network activity (time, rate of network requests)
 - Filters only requests from authenticated users



Denial of service

- “An action that prevents or impairs the authorized use of networks, systems, or applications by exhausting resources such as central processing units (CPU), memory, bandwidth, and disk space.”
- Categories of resources that could be attacked are
 - Network bandwidth
 - System resources
 - E.g. overload or crash network handling software
 - Application resources
 - E.g. exhaust application server requests limit

Classic DoS Attacks

- Flooding ping command
- Aim of this attack is to overwhelm the capacity of the network connection
- Traffic can be handled by higher capacity links on the path, but packets are discarded as capacity decreases
- Source of the attack is clearly identified unless a spoofed address is used
- Network performance is noticeably affected

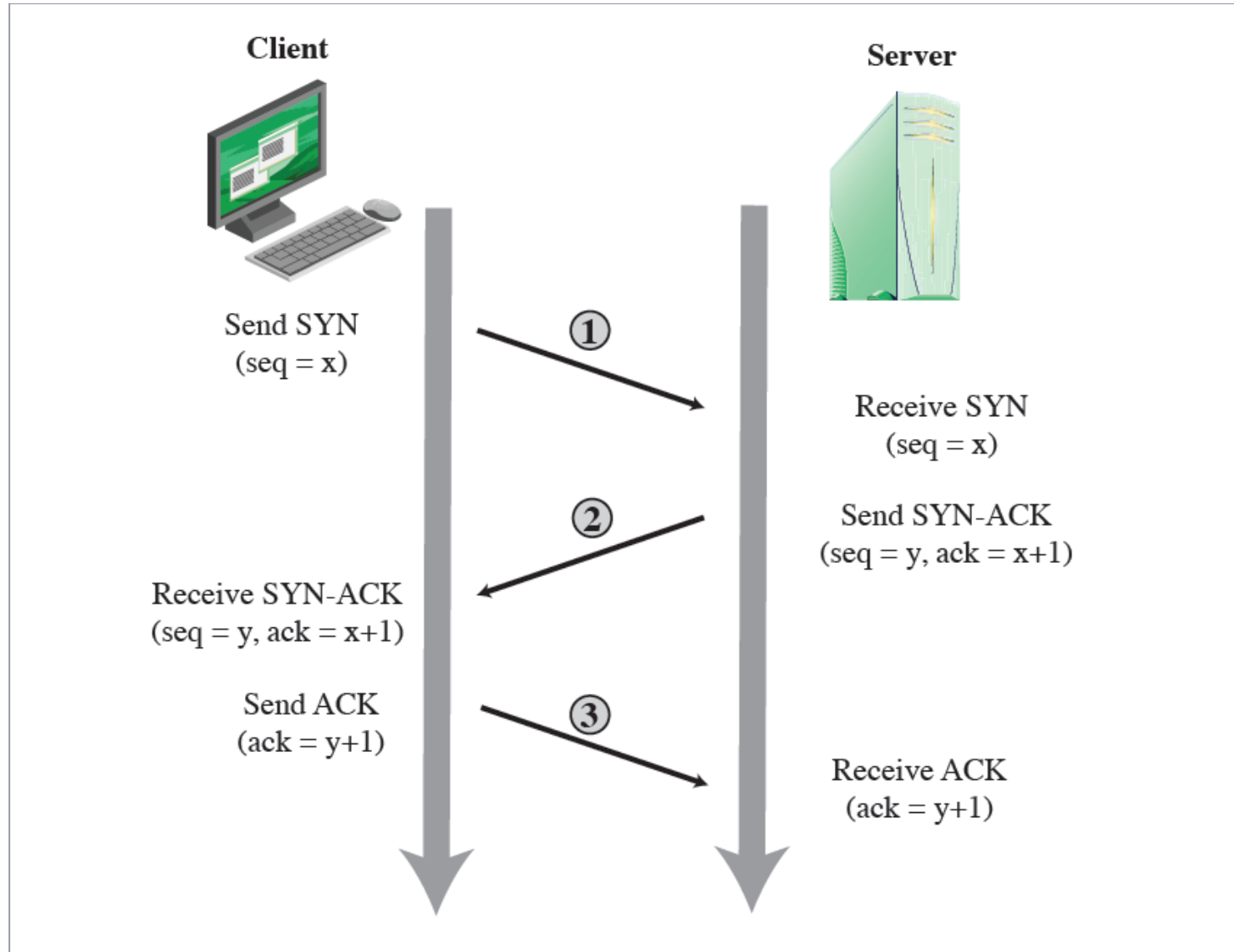
Source Address Spoofing

- Use forged source addresses
 - Usually via the raw socket interface on operating systems
 - Makes attacking systems harder to identify
- Attacker generates large volumes of packets that have the target system as the destination address
- Congestion would result in the router connected to the final, lower capacity link
- Requires network engineers to specifically query flow information from their routers

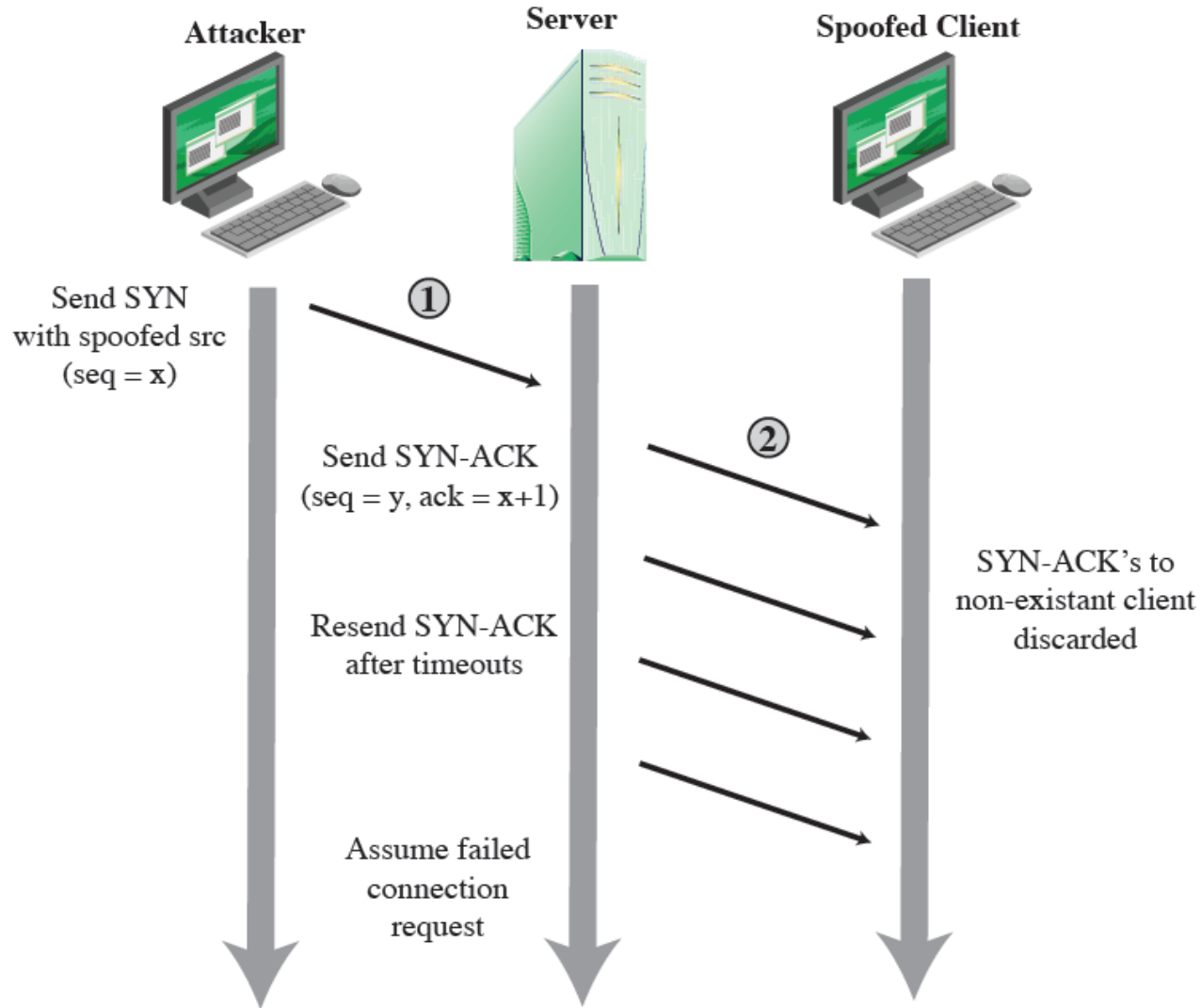
SYN Spoofing

- Common DoS attack
- Attacks the ability of a server to respond to future connection requests by overflowing the tables used to manage them
- Thus legitimate users are denied access to the server
- Hence an attack on system resources, specifically the network handling code in the operating system

- TCP three-way connection handshake:

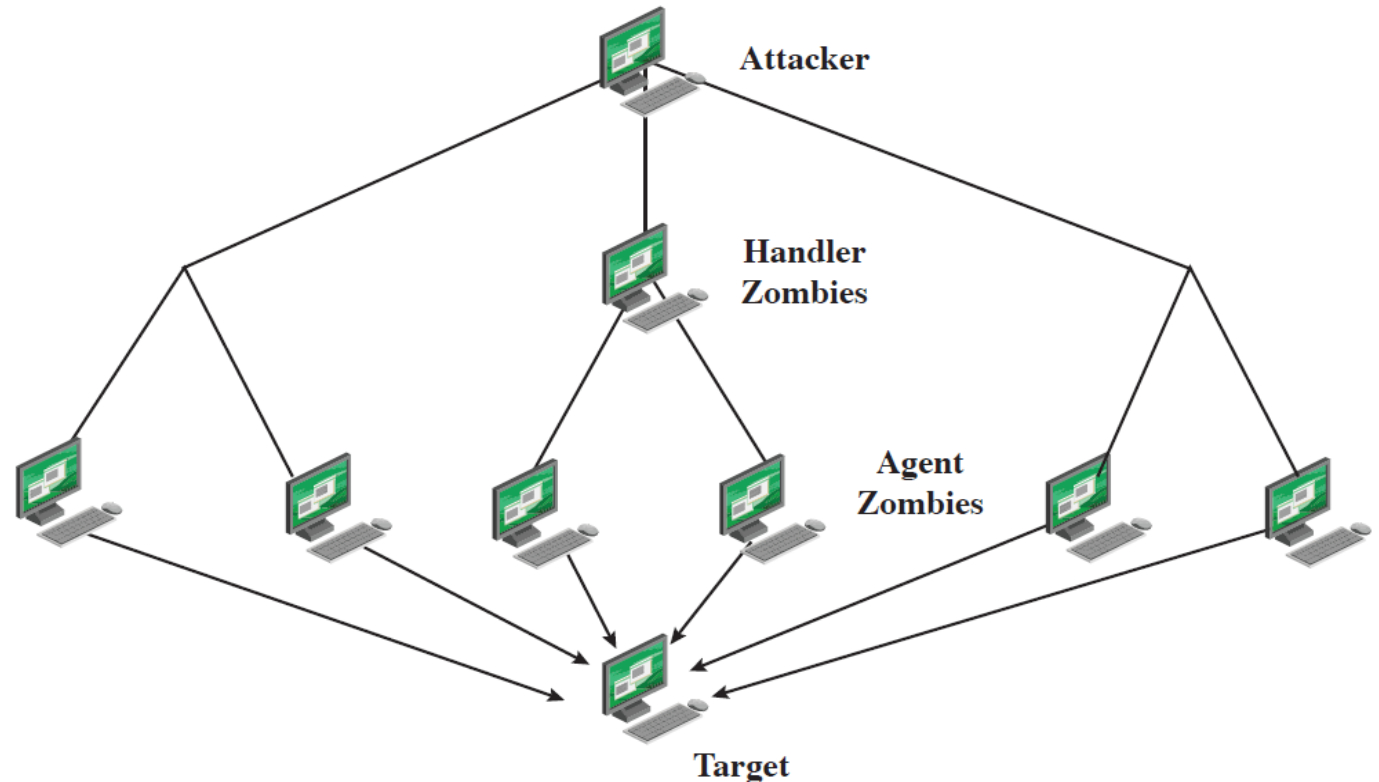


- TCP SYN spoofing attack:



Distributed Denial of Service (DDoS) Attacks

- Use botnets to send requests from many IPs
- Or utilize flaw in a widely used application
 - E.g. wordpress



HTTP Based Attacks

- Attempts to monopolize by sending HTTP requests that never complete
- Eventually consumes Web server's connection capacity
- Utilizes legitimate HTTP traffic
- Existing intrusion detection and prevention solutions that rely on signatures to detect attacks will generally not recognize this

DoS Attack Defenses

- These attacks cannot be prevented entirely
- High traffic volumes may be legitimate

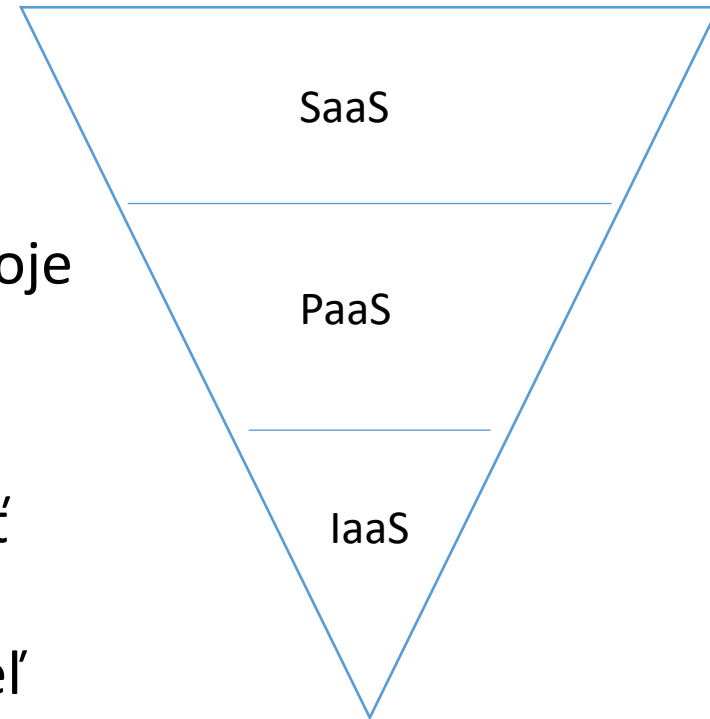
- Use mirrored and replicated servers
- Large datacenters can mitigate DDoS attacks
 - Small applications can utilize CDN with anti-ddos services like Cloudflare
- Block spoofed source addresses
 - On routers as close to source as possible
- Apply antispoofing, directed broadcast, and rate limiting filters
- Use network monitors and IDS to detect and notify abnormal traffic patterns

Cloud security

- Veľa firiem potrebuje na svoj beh rôzne softwareové a hardwareové nástroje
 - O ktorých bezpečnosť sa treba starať
 - Nie každá firma si môže dovoliť najať bezpečnostných expertov
 - ⇒ Veľa firiem je „zraniteľných“ cez nezabezpečený / nezaplátaný software
- Riešenie: využitie „zdieľanej“ cloudovej služby?

Cloud security – Software as a Service

- Výhody SaaS z pohľadu IT bezpečnosti
 - Veľkú časť riadenia bezpečnosti prenesieme na poskytovateľa
 - Poskytovateľ môže mať väčšie zdroje na riadenie IT bezpečnosti
- Nevýhody
 - Dôvera v odbornosť a spoľahlivosť poskytovateľa cloudu
 - Cloud je pre hackerov lákavejší cieľ



Cloud security threats

#1: data breaches

- Veľa dát je veľké lákadlo pre hackerov
 - Často nie sú cieľom ani tak dáta, ako používateľské kontá
- Dáta môžu uniknúť aj neúmyselným zverejnením
- Riešenie: Šifrovanie
 - Ak má poskytovateľ prístup k dešifrovacím kľúčom
 - Nepridáva to veľmi na bezpečnosti, ale rozumné riešenie niečomu pomôže
 - Ak poskytovateľ nemá prístup k dešifrovacím kľúčom
 - Možná strata údajov (používateľ zabudol heslo)
 - Komplikuje to systém, pridáva výpočtovú náročnosť
 - V súčasnosti používané len v obmedzenej miere

Cloud security threats

#2: data lost

- Strata dát je veľký reputačný problém
- Príčiny:
 - Zlyhanie hardware
 - Softwareova chyba (bug)
 - Vírus / hacker
 - Používateľov omyl alebo úmysel

Riešenia:

- Zálohovanie
- História zmien
- Replikácia dát
 - napr. mysql replikácia <https://dev.mysql.com/doc/refman/8.0/en/replication.html>
 - Napr. mysql group replication <https://dev.mysql.com/doc/refman/8.0/en/group-replication.html>

Cloud security threats

#3: account hijacking

- Väčšinou sa to deje pomocou phishing útokov
- Riešenia:
 - Dvojfaktorová autentizácia
 - (napr. Google authenticator)
 - Informovanie o podozrivom prihlásení
 - Po úspešnom prihlásení, ktoré vyhodnotíme ako bezpečné zavedieme „perzistentný“ cookie v prehliadači
 - Takto identifikujeme „bezpečné“ zariadenia, z ktorých sa klient prihlasuje
 - Ak sa prihlási z iného zariadenia, pošleme upozornenie

Cloud security threats

#4: Denial of service

- Akonáhle je cloudová služba populárna, stane sa terčom DDOS útokov
 - Ťažké sa voči nim brániť
 - Veľký cloud má viac možností obrany
 - Čoraz častejšie sú „application level“ DDOS útoky
 - vs. „network level“
- Riešenia:
 - Napr. viesť si zoznam IP adries, ktoré používajú registrovaný používatelia
 - Počas DDOS útoku ostatné rozumne blokovať
 - Redundancia – dynamicky presmerujeme registrovaných používateľov na iný server
 - Použitie „Loadbalacer“ – aby server prístupný zvonku vykonával čo najjednoduchšie úlohy

Cloud security threats

#5: Abuse of cloud services

- Treba dať pozor, aby sa cloud nestal „distribútorom“ malware
 - Kontrolovať „uploadované“ súbory antivírom
 - Kontrolovať spracovávané dáta voči štandardným útokom (XSS, SQL injection a pod)
 - Ak používate „štandardné“ riešenia alebo frameworky (wordpress a pod), treba sledovať aktualizácie

Cloud security threats

#6: Shared resources

- Zraniteľnosti spôsobené zdieľaním zdrojov
 - Prihlasovanie alebo zobrazenie dát konta iného zákazníka
 - Problémy s virtualizáciou
- “Violating isolation”
 - „Covert channels between VMs circumvent access controls”
 - Bugs in VMM
 - Side-effects of resource usage
 - Degradation-of-Service attacks
 - Guests might maliciously contend for resources
 - Xen scheduler vulnerability
 - (<https://arxiv.org/abs/1103.0759>)
 - Side channels
 - Spy on other guest via shared resources
 - Cross-VM cryptographic side-channel attacks [Zhang, Juels, Reiter, R. – CCS `12]

Cloud security threats

#7: malicious insider

- Môže pomôcť:
 - Šifrovanie
 - Záloh, citlivých dát
 - Minimalizácia privilégií
 - Viac-úrovňový support

Cloud security: Záver

- Využitie cloudového riešenie môže byť výhodou z pohľadu informačnej bezpečnosti
 - Aj keď využívanie cloudových služieb je častokrát spájané s obavami o bezpečnosť
- Dôležitá je dôvera zákazníkov v bezpečnosť cloudu
 - Tá sa dá dosiahnuť jedine transparentnosťou
 - T.j. je dôležité vyvinúť transparentné nástroje informujúce zákazníkov o mechanizmoch zabezpečenia IB

Penetračné testovanie

- „ ... attack on a computer system with the intention of finding security weaknesses, potentially gaining access to it, its functionality and data.“ – Wiki
- 2 základné typy pentestu
 - „white box“ – určité info sú známe, napríklad výstup vulnerability assesmentu
 - „black box“ – simulácia útoku bez znalosti prostredia (zero-knowledge)
- Podľa predmetu testovania:
 - interný– LAN
 - externý– webové aplikácie a služby
- Metóda testovania:
 - automatické – scanovacie softvéry, online nástroje, skripty, ...
 - manuálne – najmä na overenie výsledkov, vylúčenie false positives

Postup testovania

Čo by robil útočník?

- Reconnaissance
 - Získavanie informácií o cieľi: IP adresy, DNS info, typ/verzia systému, dáta o zamestnancoch, ich kontakoch a prihlasovacích údajoch
- **Scanning and Enumeration**
 - Súhrn znalostí o cieľi, identifikácia, ktoré časti môžu byť zraniteľné
- **Penetration**
 - Získanie prístupu zneužitím zraniteľností a obídením bezpečnostných mechanizmov
- Denial of Service
- Escalation and Maintaining Access
 - Kroky na vytvorenie a udržanie stabilného a nenápadného prístupu do systému - napríklad inštaláciou rootkitu.
- Covering Tracs and Hiding

Postup testovania

- Stanovenie okruhu testovania (scope)
- Získavanie informácií o celi
- Pokusy o exploitáciu na získanie prístupu do systému a eskaláciu privilégií
 - Scanery, manuálne testovanie a útoky
 - Napr. testovanie najčastejších zraniteľností podľa OWASP TOP 10
- Pokus o získanie citlivých dát
- Upratovanie – zahľadanie stôp, a reportovanie výsledkov

Penetračné testovanie - nástroje

- Komerčné scannery a toolkity
 - Acunetix WVS
 - Burpsuite Pro
 - Scanner, Spider, Intruder, Repeater, Decoder, ...
 - Nessus
- Open-source
 - Skipfish
 - cURL
 - SQLMap
 - Nmap/Zenmap
 - Doplnky prehliadačov – TamperData, WebScarab

Záver

Typické bezpečnostné problémy

- chyby v softvéri
 - nedostatočná kontrola vstupov
 - buffer overflow
 - špeciálne znaky
- race conditions
 - časové okno medzi kontrolou a vykonaním operácie
- používanie nebezpečných funkcií
 - strcpy, gets, scanf
- nesprávne používanie funkcií
 - printf (vstup ako formátovací reťazec)

Typické bezpečnostné problémy

- príliš veľké práva programov
 - root (UNIX), system (Windows)
- zneužívanie chýb v programoch na spustenie kódu
 - web browser, e-mail klient, ...
 - bez MAC plný prístup k objektom používateľa
- dôveryhodnosť administrátora
 - neobmedzené práva
- nezodpovední používatelia
 - každý používateľ je zodpovedný za bezpečnosť
 - používateľ nechráni len seba, ale aj systém ako celok

Typické bezpečnostné problémy

- nedostatočná informovanosť o bezpečnosti
 - používatelia
 - administrátori
 - vývojári

Pozor na čiastočné riešenia

- riadenie prístupu
 - prístup priamo k zariadeniu
- šifrovanie, elektronické podpisovanie
 - „odchytenie“ kľúčov, hesiel
- overovanie elektronického podpisu
 - podvrh dôveryhodných verejných kľúčov
- reziduálna informácia
 - disky
 - RAM
- nezabezpečené prístupy k HW (USB, PCIe, ...)